


大气压力变送器 (模拟量型)

SN-3002-QY-*

Ver 2.0





目录

第 1 章 产品简介	3
1.1 产品概述	3
1.2 功能特点	3
1.3 主要参数	3
1.4 系统框架图	4
1.5 产品选型	5
第 2 章 硬件连接	5
2.1 设备安装前检查	5
2.2 接口说明	5
2.2.1 传感器接线	5
2.3 安装方式	6
第 3 章 接线说明	6
第 4 章 模拟量参数含义	7
4.1 电流型输出信号转换计算	7
4.2 电压型输出信号转换计算	7



第 1 章 产品简介

1.1 产品概述

本产品采用原装进口传感器，测量数据稳定、精度高，抗干扰能力强，使用寿命长，可以精确的测量大气气压值，适用于各种环境下气压测量。可广泛运用于环境机房、机场、火车站、商用楼宇控制、家庭住宅、办公楼、学校、会议室、商场、饭店、体育馆、电影院、图书馆等场所。

1.2 功能特点

- 10-30V 宽直流电压供电，适用于各种工业场所
- 多种类型模拟量类型可选；多种量程可选
- 大气压力及温度双量同时测量
- 宽范围 0-120kPa 气压量程，可应用于各种海拔高度

1.3 主要参数

直流供电（默认）	10~30V DC	
最大功耗	电流输出	1.2W
	电压输出	1.2W
精度	气压	$\pm 0.15\text{kPa}@25^\circ\text{C}$ 101kPa
	温度	$\pm 0.5^\circ\text{C}$ (25 $^\circ\text{C}$) (默认)
变送器电路工作温度	-40 $^\circ\text{C}$ ~+60 $^\circ\text{C}$, 0%RH~95%RH (非结露)	
测量范围	气压	0~120kPa (默认)
	温度	-40 $^\circ\text{C}$ ~80 $^\circ\text{C}$
长期稳定性	气压	-0.1kPa/年
	温度	$\leq 0.1^\circ\text{C}/\text{年}$
响应时间	$\leq 1\text{s}$	
输出信号	电流输出	4~20mA
	电压输出	0~5V/0~10V
负载能力	电压输出	输出电阻 $\leq 250\Omega$
	电流输出	$\leq 600\Omega$

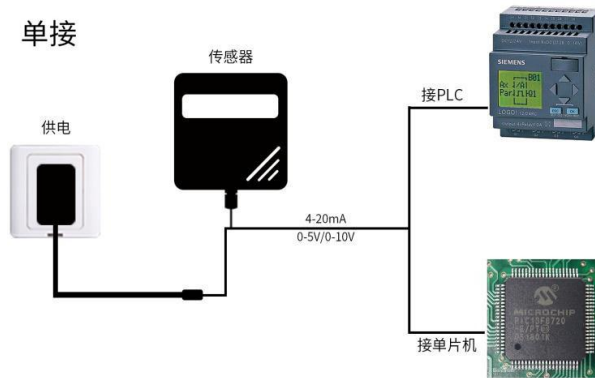


整体尺寸：110×85×44mm

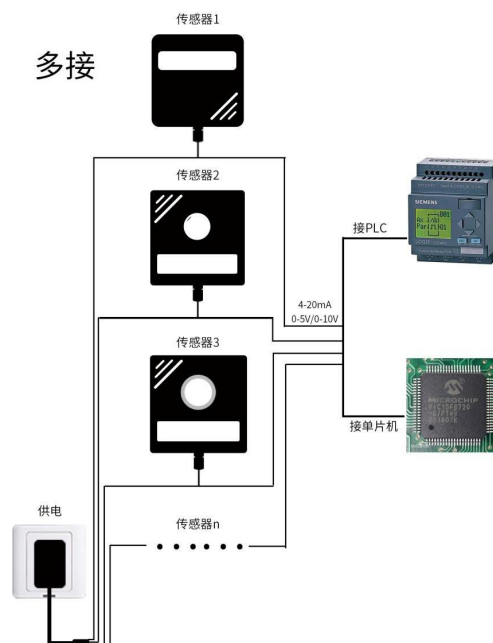


1.4 系统框架图

当系统需要接入一个模拟量版本传感器时，您只需要给设备供电，同时将模拟量输出线接入单片机或者 PLC 的 DI 接口，同时根据后文的换算关系编写相应的采集程序即可。



当系统需要接入多个模拟量版本传感器时，需要分别将每一个传感器接入每一个不同的单片机模拟量采集口或者 PLC 的 DI 接口，同时根据后文的换算关系编写相应的采集程序即可。



1.5 产品选型

SN-				公司代号
	3002-			王字壳探头内置
		QY-		大气压力变送器
			I20-	4~20 mA 电流输出
			V05-	0~5V 电压输出
			V10-	0~10V 电压输出

第 2 章 硬件连接

2.1 设备安装前检查

设备清单：

- 变送器设备 1 台
- 自攻螺丝（2 个）、膨胀塞（2 个）
- 合格证、保修卡

2.2 接口说明


宽电压 10~30V 直流电源输入。针对 0-10V 输出型设备只能用 24V 供电。

2.2.1 传感器接线



	线色	说明
电源	棕色	电源正
	黑色	电源负
输出	蓝色	温度信号正
	绿色	温度信号负
	黄色	气压信号正
	白色	气压信号负

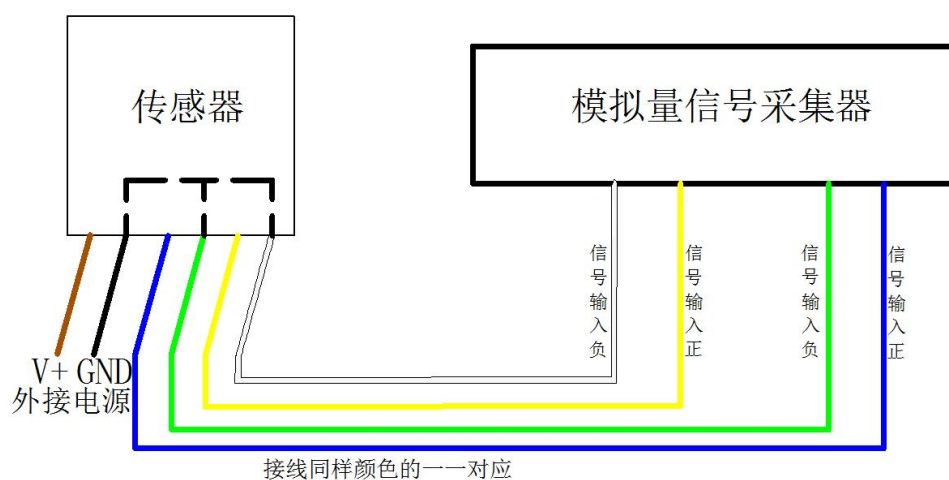
2.3 安装方式



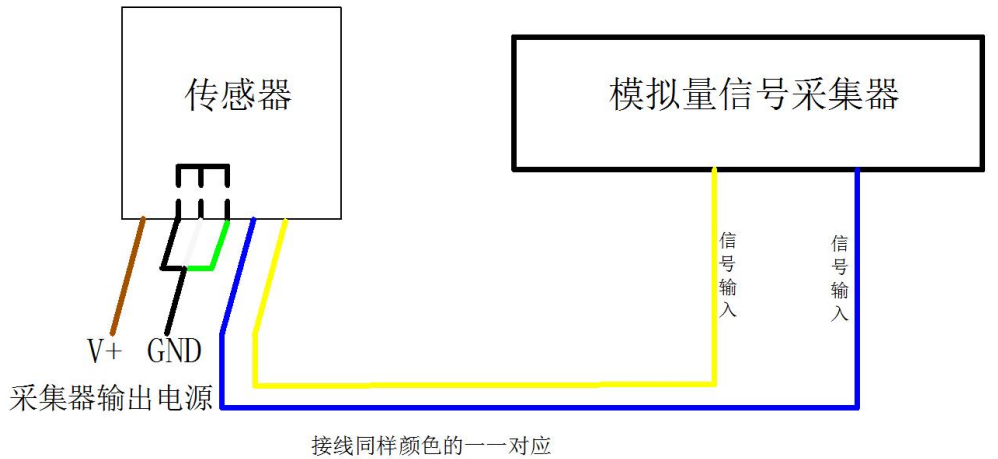
壁挂王字壳为壁挂式安装，安装孔位于设备两侧中部位置，安装孔径小于4mm，孔距105mm，可使用3mm的自攻螺丝安装。

第 3 章 接线说明

模拟量型传感器接线简单，只需要将线与设备的指定端口连接即可。设备标配是具有2路独立的模拟量输出。同时适应三线制与四线制



四线制接法示意图



三线制接法示意图

第 4 章 模拟量参数含义

4.1 电流型输出信号转换计算

例如量程-40~+80 摄氏度，4~20mA 输出，当输出信号为 12mA 时，计算当前温度值。此温度量程的跨度为 120 度，用 16mA 电流信号来表达， $120 \text{ 度} / 16\text{mA} = 7.5 \text{ 度/mA}$ ，即电流 1mA 代表温度变化 7.5 度。测量值 $12\text{mA} - 4\text{mA} = 8\text{mA}$ 。 $8\text{mA} * 7.5 \text{ 度/mA} = 60 \text{ 度}$ 。 $60 + (-40) = 20 \text{ 度}$ ，当前温度为 20 度。同理可计算气压。

4.2 电压型输出信号转换计算

例如量程-40~+80 摄氏度，0-10V 输出，当输出信号为 5V 时，计算当前温度值。此温度量程的跨度为 120 度，用 10V 电压信号来表达， $120 \text{ 度} / 10\text{V} = 12 \text{ 度/V}$ ，即电压 1V 代表温度变化 12 度。测量值 $5\text{V} - 0\text{V} = 5\text{V}$ 。 $5\text{V} * 12 \text{ 度/V} = 60 \text{ 度}$ 。 $60 + (-40) = 20 \text{ 度}$ ，当前温度为 20 度。同理可计算气压。